

RAUMPLUS MACHT GLÜCKLICH ...
RAUMPLUS BRINGS HAPPINESS ...

raumplus

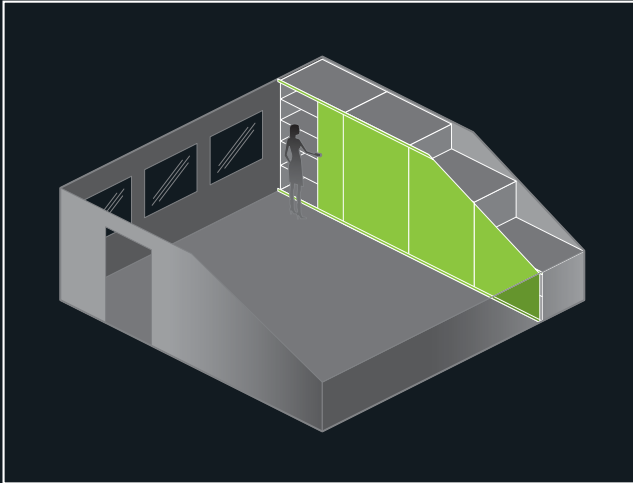
Wir bieten nicht nur Schränke,
sondern machen Sie zum
Designer Ihrer individuellen
Raumlösung. Mit **raumplus**
lassen sich Ihre persönlichen
Wohnträume verwirklichen.

Uta und Carsten Bergmann, **raumplus** Geschäftsführung

*We don't just offer closets
but turn you into the
designer of your individual
room solution. **raumplus**
makes it possible to have
your personal dreams of your
living space come true.*

*Uta and Carsten Bergmann, **raumplus** management*

DACHSCHRÄGE_ ROOF PITCH_



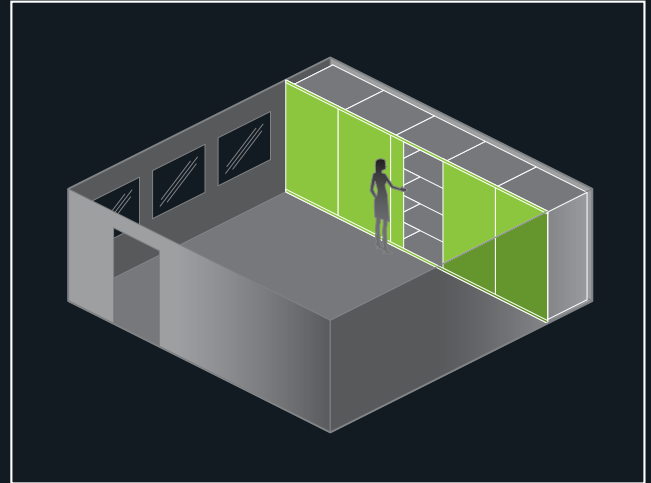
Bei Dachschrägen zeigen die Gleittüren von **raumplus** ihre hohe Anpassungsfähigkeit. Flache oder steile Neigung – die Türen ziehen in jedem Fall mit. So wird jeder Winkel optimal genutzt.

... Einrichtungs-Beispiele finden Sie ab Seite 10

*When it comes to roof pitches, the sliding doors by **raumplus** show their high adaptability. Whether the inclination is flat or steep – the doors glide along in every case. This way every angle is utilized in the best way.*

... you can find sample furnishings starting on page 10

EINBAUSCHRÄNKE_ BUILT-IN CLOSETS_



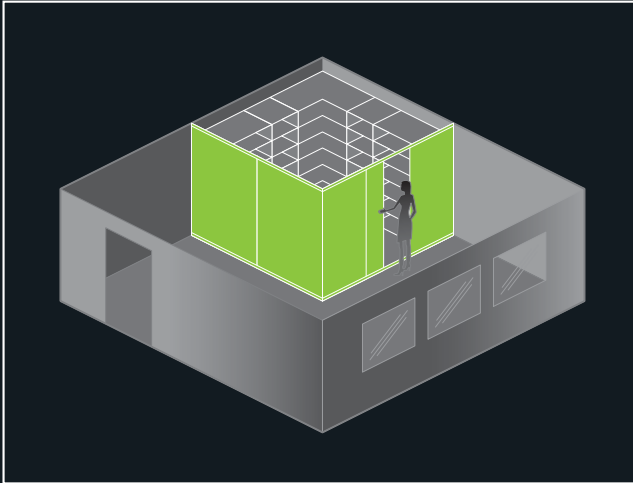
Einbauschränke lassen sich individuell an Funktion und Geschmack anpassen. So wird die Kombination aus Innensystem und Gleittür zu einem Gestaltungselement Ihres persönlichen Wohndesigns.

... Einrichtungs-Beispiele finden Sie ab Seite 18

Built-in closets can be adapted individually according to function and taste. This way the combination of the interior system and sliding door becomes a decorative element in your personal living design.

... you can find sample furnishings starting on page 18

BEGEHBARE KLEIDERSCHRÄNKE_ WALK-IN CLOSETS_



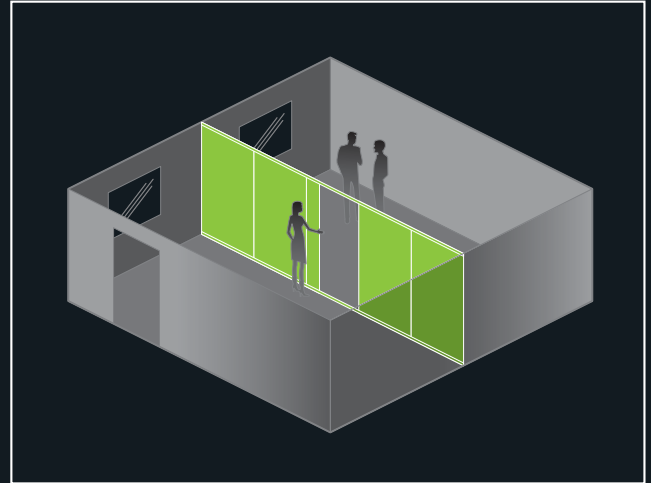
Raum im Raum – mit den auf Maß gefertigten Gleittüren von **raumplus** schaffen Sie Stauräume, die eine echte Hilfe im Alltag und eine Freude fürs Auge sind.

... Einrichtungs-Beispiele finden Sie ab Seite 44

*Rooms inside rooms – with the customized sliding doors by **raumplus** you can create storage spaces that are a real everyday help and a pleasure for the eye.*

... you can find sample furnishings starting on page 44

RAUMTEILER_ ROOM DIVIDERS_



Fließender Übergang oder klare Trennung – mit **raumplus**-Gleittüren als Raumteiler können Sie Wohnbereiche zusammenlegen oder trennen. Ganz flexibel.

... Einrichtungs-Beispiele finden Sie ab Seite 58

*A flowing transition or a clear separation – with the sliding doors by **raumplus** as room dividers you can combine or separate living areas. Very flexibly.*

... you can find sample furnishings starting on page 58







Der Reichtum besteht nicht im Besitz von Schätzen, sondern in der Anwendung, die man von ihnen zu machen pflegt.

Napoleon I. Bonaparte

Wealth doesn't consist in owning treasures but in the use that one tends to make of them.

Napoleon I. Bonaparte











Milch 2x
Kiwi's
SAB
ATA
*Rangfor
Bananen
Anan
Tomaten













DE COLORE 100

38_39



Am liebsten habe ich mein
Geld dort, wo ich es
sehen kann – hängend in
meinem Kleiderschrank.

Carrie (»Sex and the City«)

*I would prefer to have my
money where I can see it –
hanging in my closet.*

Carrie (»Sex and the City«)





























Ich glaube, dies ist der Beginn
einer wundervollen Freundschaft.

Humphrey Bogart (»Casablanca«)

*I think this is the beginning
of a beautiful friendship.*

Humphrey Bogart (»Casablanca«)

DESIGN IN DETAILS: DACHSCHRÄGE_



Bild Seite 10/11_

Profilsystem_ S1500

Rahmen_ weiß

Füllung_ Spanplatte,
stoffbespannt

Innensystem_ Classic / Legno
25 mm, Kirschbaum Romana

Image page 10/11_

System_ S1500

Frame_ white

Panel material_ chipboard,
cloth-covered

Interior system_ »Classic« /
»Legno« 1", Romana cherry tree



Bild Seite 12_

Profilsystem_ S800,

rahmenlos

Rahmen_ silber eloxiert

Füllung_ Glas extra weiß

lackiert, weiß

Innensystem_ Classic / Legno
25 mm, Kirschbaum Romana

Image page 12_

System_ S800, frameless

Frame_ silver anodized

Panel material_ glass painted
extra white, white

Interior system_ »Classic« /
»Legno« 1", Romana cherry tree

DESIGN IN DETAILS: ROOF PITCH_



Bild Seite 13_

Profilsystem_ S1500

Rahmen_ weiß

Füllung_ VSG mit matter Folie
hinterklebt

Innensystem_ Classic Ecoline
19 mm, weiß

Image page 13_

System_ S1500

Frame_ white

Panel material_ laminated
safety glass with matt foil
glued to back

Interior system_ »Classic«
Ecoline ¾", white



Bild Seite 14/15_

Profilsystem_ S3000

Rahmen_ Wenge furniert,
lackiert

Füllung_ Lederbespannung

Sprossen_ füllungsteilend
Innensystem_ Classic 25 mm,
Alabaster

Image page 14/15_

System_ S3000

Frame_ wenge veneer,
varnished

Panel material_ leather cover
Dividers_ panel-dividing
Interior system_ »Classic« 1",
alabaster

DESIGN IN DETAILS: EINBAUSCHRÄNKE_



Bilder Seite 18 – 21_

Profilsystem_ S1500,
AIR-System

Rahmen_ weiß

Füllung_ VSG mit farbiger
Folie hinterklebt

Innensystem_ UNO 25 mm,
Dekor, weiß

Images page 18 – 21_

System_ S1500, »AIR« system

Frame_ white

Panel material_ laminated
safety glass with coloured foil
glued to back

Interior system_ »UNO« 1",
melamine, white



Bilder Seite 22 – 25_

Profilsystem_ S1500,
AIR-System

Rahmen_ silber eloxiert

Füllung_ Eurodekor, Eiche hell,
Maserung horizontal / vertikal
im Wechsel

Sprossen_ füllungsteilend

Innensystem_ Classic Ecoline
19 mm, weiß

Images page 22 – 25_

System_ S1500, »AIR« system

Frame_ silver anodized

Panel material_ Eurodekor,
light oak, horizontal grain /
vertical in transition

Dividers_ panel-dividing

Interior system_ »Classic«
Ecoline ¾", white

DESIGN IN DETAILS: BUILT-IN CLOSETS_



Bild Seite 26/27_

Profilsystem_ S3000

Rahmen_ silber eloxiert

Füllung vordere Tür_

Magnethaftplatte, Kreidetafel

Füllung hintere Tür_ Dekor,
weiß

Image page 26/27_

System_ S3000

Frame_ silver anodized

Panel material of front

door_ magnetic panel, chalk
board

Panel material of back door_
melamine, white



Bilder Seite 28 – 29_

Profilsystem_ S1500,
AIR-System

Rahmen_ weiß

Füllung_ Spanplatte,
stoffbespannt (Kaiku Coole
53691 Col. 197)

Innensystem_ Classic Ecoline
19 mm, weiß

Images page 28 – 29_

System_ S1500, »AIR« system

Frame_ white

Panel material_ chipboard,
cloth-covered (Kaiku Coole
53691 Col. 197)

Interior system_ »Classic«
Ecoline ¾", white



Bilder Seite 30 – 33_

Profilsystem_ S1500,
AIR-System

Rahmen_ silber eloxiert

Füllung_ Gießharzverbundglas,
RAL 2002 (blutorange)

Innensystem_ Classic Ecoline
19 mm, weiß

Images page 30 – 33_

***System_** S1500, »AIR« system*

***Frame_** silver anodized*

***Panel material_** casting resin
laminated glass, RAL 2002
(blood orange)*

***Interior system_** »Classic«
Ecoline ¾", white*



Bild Seite 34/35_

Profilsystem_ S3000

Rahmen_ silber eloxiert

Füllung_ Glas mit Avery Folie
(sunyellow) hinterklebt, Sonder-
spiegel für die Monitortür

Sprossen_ füllungsteilend

Besonderheit_ Monitortür mit
rückwärtig befestigtem Monitor

Image page 34/35_

***System_** S3000*

***Frame_** silver anodized*

***Panel material_** glass with
Avery foil (sunyellow) glued
to back, special mirror for the
monitor door*

***Dividers_** panel-dividing*

***Special feature_** monitor door
with monitor attached to the rear*



Bild Seite 36_

Profilsystem_ S3000

Rahmen_ Wenge furniert,
lackiert

Füllung_ Glas extra weiß
lackiert, weiß

Innensystem_ Classic / Legno
25 mm, Buche Tirol schoko

Image page 36_

***System_** S3000*

***Frame_** wenge veneer,
varnished*

***Panel material_** glass painted
extra white, white*

***Interior system_** »Classic« /
»Legno« 1", beech Tirol
chocolate*



Bild Seite 37_

Profilsystem_ Holztür mit
eingelassenen Türgriffen

Oberfläche_ Alpi-Wenge quer,
lackiert

Innensystem_ UNO 25 mm,
Dekor, hellgrau

Image page 37_

***System_** wooden door with
embedded door handles*

***Surface_** Alpi wenge
horizontal, varnished*

***Interior system_** »UNO« 1",
melamine, light grey*



Bild Seite 38/39_

Profilsystem_ S1500

Rahmen_ weiß

Füllung_ Glas extra weiß

lackiert, weiß

Sprossen_ füllungsteilend

Image page 38 /39_

System_ S1500

Frame_ white

Panel material_ glass painted
extra white, white

Dividers_ panel-dividing



Bilder Seite 40 – 41_

Profilsystem_ S3000

Rahmen_ silber eloxiert

Füllung_ Kombination

Glas lackiert, extra weiß,

Glas lackiert, hellblau,

Glas lackiert, dunkelgrau,

Sonderspiegel für die

Monitortür

Sprossen_ füllungsteilend

Besonderheit_ Monitortür mit

rückwärtig befestigtem Monitor

Innensystem_ Classic Ecoline

19 mm, weiß

Images page 40 – 41_

System_ S3000

Frame_ silver anodized

Panel material_ combination

of painted glass, extra white,

painted glass, light blue,

painted glass, dark-grey,

special mirror for the monitor

door

Dividers_ panel-dividing

Special feature_ monitor

door with monitor attached

to the rear

Interior system_ »Classic«

Ecoline ¾", white

DESIGN IN DETAILS: BEGEBBARE KLEIDERSCHRÄNKE_



Bilder Seite 44 – 47_

Profilsystem_ S3000,
AIR-System
Rahmen_ silber eloxiert
Füllung_ Gießharzverbundglas,
weiß
Innensystem_ UNO 25 mm,
Dekor, weiß

Images page 44 – 47_

***System_** S3000, »AIR« system
Frame_ silver anodized
Panel material_ casting resin
laminated glass, white
Interior system_ »UNO« 1",
melamine, white*



Bilder Seite 48 – 51_

Profilsystem_ S1500
Rahmen_ silber eloxiert
Füllung_ Glas lackiert, hellrot
Sprossen_ aufgesetzt
Innensystem_ UNO 25 mm,
Dekor, hellgrau

Images page 48 – 51_

***System_** S1500
Frame_ silver anodized
Panel material_ painted glass,
light red
Dividers_ glued on
Interior system_ »UNO« 1",
melamine, light grey*

DESIGN IN DETAILS: WALK-IN CLOSETS_



Bilder Seite 52 – 55_

Profilsystem_ S1500
Rahmen_ silber eloxiert
Füllung_ Glas mit Tusche-
zeichnung hinterklebt
Innensystem_ UNO 25 mm,
Dekor, weiß

Images page 52 – 55_

***System_** S1500
Frame_ silver anodized
Panel material_ glass with
ink drawing glued to back
Interior system_ »UNO« 1",
melamine, white*

DESIGN IN DETAILS: RAUMTEILER_



Bild Seite 58/59_

Profilsystem_ S3000,
AIR-System

Rahmen_ weiß

Füllung_ Gießharzverbundglas,
RAL 9010

Image page 58/59_

System_ S3000, »AIR« system

Frame_ white

Panel material_ casting resin
laminated glass, RAL 9010



Bilder Seite 60 – 61_

Profilsystem_ S3000,
AIR-System

Rahmen_ silber eloxiert

Füllung_ Plexiglas

Images page 60 – 61_

System_ S3000, »AIR« system

Frame_ silver anodized

Panel material_ plexiglass

DESIGN IN DETAILS: ROOM DIVIDERS_



Bild Seite 62/63_

Profilsystem_ S3000,
AIR-System

Rahmen_ Wenge furniert,
lackiert

Füllung_ VSG mit Folie
hinterklebt

Image page 62/63_

System_ S3000, »AIR« system

Frame_ wenge veneer,
varnished

Panel material_ laminated
safety glass with foil glued to
back



Bilder Seite 64 – 65_

Profilsystem_ S3000,
AIR-System

Rahmen_ Wenge furniert,
lackiert

Füllung_ Glas lackiert,
extra weiß

Images page 64 – 65_

System_ S3000, »AIR« system

Frame_ wenge veneer,
varnished

Panel material_ painted glass,
extra white



Bilder Seite 66 – 69_

Profilsystem_ S1500
Rahmen_ silber eloxiert
Füllung vordere Türen_
Spiegel Mini Cube
Füllung hintere Türen_
Glas lackiert, RAL 2003
(orange)

Images page 66 – 69_

System_ S1500
Frame_ silver anodized
**Panel material of front
doors_** mirror Mini Cube
**Panel material of back
doors_** painted glass,
RAL 2003 (orange)



Bild Seite 70/71_

Profilsystem_ S3000
Rahmen_ silber eloxiert
Füllung_ Schichtstoff
Lars Contzen »Le Pop«

Image page 70/71_

System_ S3000
Frame_ silver anodized
Panel material_ laminate
Lars Contzen »Le Pop«



Bild Seite 72_

Profilsystem_ S3000,
AIR-System
Rahmen_ silber eloxiert
Füllung_ Relief, Alpi-Eiche
quer, lackiert

Image page 72_

System_ S3000, »AIR« system
Frame_ silver anodized
Panel material_ relief, Alpi oak
horizontal, varnished



Bild Seite 73_

Profilsystem_ S1500
Rahmen_ silber eloxiert
Füllung_ VSG mit matter Folie
hinterklebt
Sprossen_ aufgesetzt

Image page 73_

System_ S1500
Frame_ silver anodized
Panel material_ laminated
safety glass with matt foil
glued to back
Dividers_ glued on

WIE KOMMEN SIE ZU IHREM GLÜCK?

Informieren

Sie möchten mehr Infos, um sich ein noch besseres Bild von den Möglichkeiten der **raumplus**-Systeme machen zu können? Dann besuchen Sie am besten die Ausstellung des **raumplus**-Fachhändlers in Ihrer Nähe. Die Adresse finden Sie entweder auf der Rückseite oder unter www.raumplus.de.

Planen

Bringen Sie auf jeden Fall eine Skizze mit groben Maßangaben mit! Auf dieser Basis kann für Sie eine erste Kalkulation mit Preis erstellt werden. Auch Fotos helfen bei der Beratung hinsichtlich Farben und Materialien. Nutzen Sie die langjährige Erfahrung unserer Einrichtungspartner!

Einbauen

Das genaue Maß nimmt der **raumplus**-Fachhändler bei Ihnen in der Wohnung oder im Büro auf. Der Einbau erfolgt ebenso unkompliziert und fachmännisch – sauber, sicher und gut.

Glücklich sein und weiterempfehlen

Abschließend können Sie – nach Lust und Gemüt – eine Flasche Sekt öffnen, Freunde einladen und Ihre Freude über den neuen Einbauschränk, den begehbaren Kleiderschränk, den eleganten Raumteiler oder die pfiffige Dachschrägenlösung mit Ihren Mitmenschen teilen. So machen Anschaffungen am meisten Spaß! Wir freuen uns, wenn Sie uns weiterempfehlen.

HOW CAN YOU REACH YOUR HAPPINESS?

Information

*Would you like more information to get an even better picture of the possibilities of the **raumplus** systems? Then it would be best for you to visit the displays at the specialized **raumplus** dealer near you. You can find the address either on the back page or at www.raumplus.de.*

Planning

Make sure you bring along a sketch with approximate measurements! On this basis we can create a first calculation for you that includes the price. Photos are also helpful during the consultation in respect to colours and materials. Take advantage of the long-standing experience of our furnishing partners!

Installation

*The specialized **raumplus** dealer will record the exact measurements in your apartment or in the office. The installation is performed in an equally uncomplicated and specialized manner –
–
it's clean, safe and good.*

Being happy and recommending to others

*In conclusion – according to your preference and mood – you can open a bottle of champagne, invite friends, and share your joy about the new built-in closet, the walk-in closet, the elegant room divider or the clever roof pitch solution with others. This way acquisitions are the most fun!
We are glad if you recommend us.*

UND ZUM ABSCHLUSS_

Zu den eingangs erwähnten Aspekten gepflegter Lebenskultur gehört in unseren Augen übrigens auch der Bereich Arbeit, sei es im eigenen Büro – Neudeutsch: Homeoffice – oder im Unternehmen.

Lösungen vom privaten Arbeitsraum über Kanzleien, Praxen, Ateliers und Hotels bis hin zur kompletten Büroetage stellen wir Ihnen in unserer umfangreichen Office-Broschüre vor.

Einfach anfordern unter info@raumplus.de,
Stichwort: Office-Broschüre.

AND IN CONCLUSION_

In our eyes, the previously mentioned aspects of a well-styled living culture also includes the work area, whether this is in one's own office – or home office – or at a company.

Designs for spaces ranging from the private work area and lawyers' or doctors' offices, studios and hotels all the way to the entire office floor are presented in our extensive office brochure.

*Just request it from info@raumplus.de,
keyword: office brochure.*

Alle Fotos: © **raumplus**, Bremen

**SCHÖNER
WOHNEN**

Fotos auf den Seiten 13, 18 – 21, 26 – 29,
36 – 41, 48 – 55, 58 – 65 und 70 – 72:

© Gruner + Jahr, Hamburg

All images: © **raumplus**, Bremen

**SCHÖNER
WOHNEN**

Images on pages 13, 18 – 21,
26 – 29, 36 – 41, 48 – 55, 58 – 65 and 70 – 72:

© Gruner + Jahr, Hamburg

**WOHN
IDEE**
WOHNEN UND LEBEN

Fotos auf den Seiten 22 – 25,
30 – 35 und 66 – 69:

© Bauer Media KG

**WOHN
IDEE**
WOHNEN UND LEBEN

Images on pages 22 – 25,
30 – 35 and 66 – 69:

© Bauer Media KG

Nachdruck der Fotos nur mit Genehmigung von **raumplus**.

Anfragen an: bergmann.uta@raumplus.de

Reprint only by permission by **raumplus**

Please contact: bergmann.uta@raumplus.de



Hauptsitz und Produktion
Gottfried-Krüger-Straße 1
14770 Brandenburg
Tel: 03381 - 30 33 00

Studio Berlin
Leonorenstraße 22
12247 Berlin
Tel: 030 - 120 64 20 30

Büro Potsdam
Behlerstraße 3a
14467 Potsdam
Tel: 0331 - 870 95 38

raumplus

www.raumplus.de